

# ENTREGA MENSUAL DE ESTADÍSTICAS: OCTUBRE/2020 (ANEXO)

**Índice de Precios al Consumidor (IPC) - NACIONAL: SEPTIEMBRE/ 2020**

FUENTE: INDEC

(Variación porcentual respecto sobre el mes anterior)

**2,8%**

**IPC - ACUMULADO ENERO – SEPTIEMBRE /20:**

**22,3%**

**IPC - INTERANUAL SEPTIEMBRE/19 – SEPTIEMBRE/20:**

**36,6%**

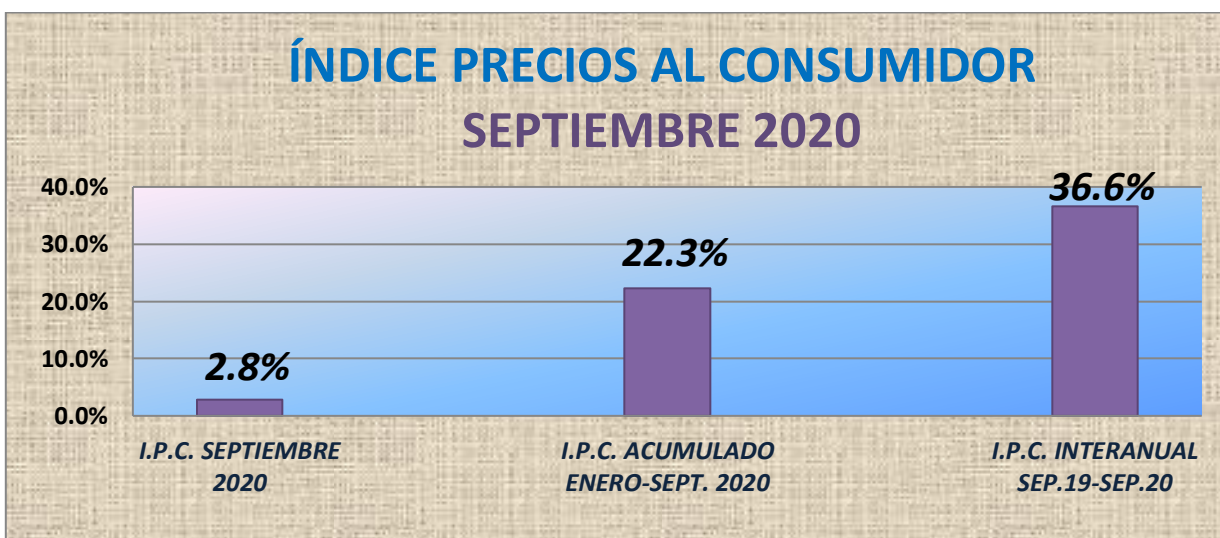
**ÍNDICE ACUMULADO ENE-DIC/2019:**

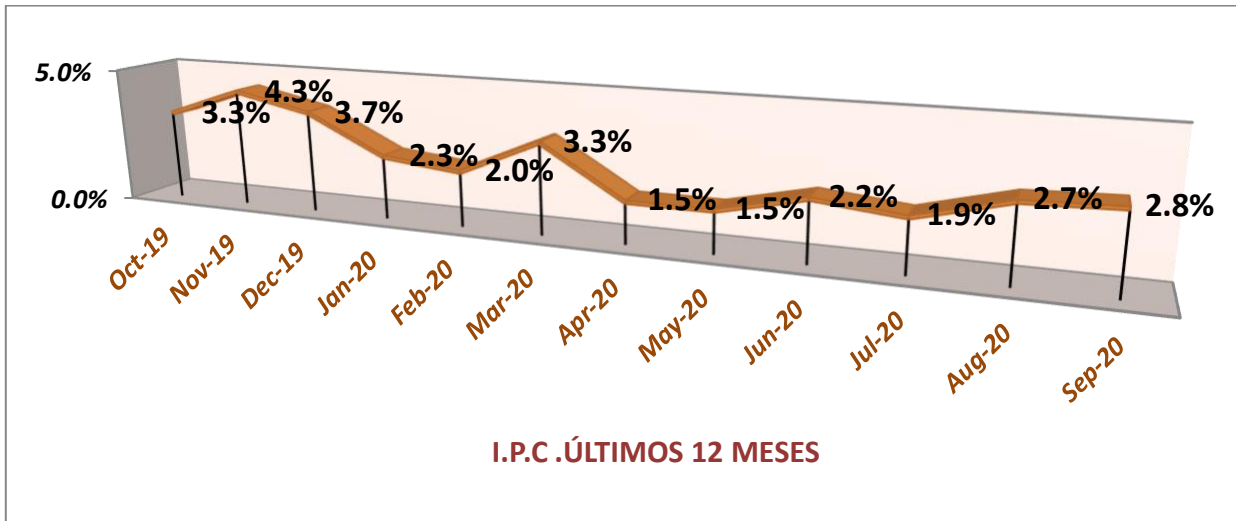
**53,8%**

FUENTE: CONSULTORAS R.E.M. – RELEVAMIENTO EXPECTATIVAS DE MERCADO

**ESTIMACIÓN DE INFLACIÓN ANUAL 2020**

**36,9%**





**RUBROS QUE MÁS AUMENTARON EN SEPTIEMBRE**

***PRENDAS DE VESTIR Y CALZADOS*** **5,8%**

***BEBIDAS ALCOHÓLICAS*** **4,3%**

***TABACO*** **4,3%**

*Fuente: INDEC*



**EN JULIO 2020, LA ACTIVIDAD ECONÓMICA MOSTRÓ UN DESCENSO DE 13,2% RESPECTO AL MISMO MES DE 2019, MIENTRAS QUE RESPECTO A JUNIO 2020 AUMENTÓ UN 1,1%**

**DURANTE EL SEGUNDO TRIMESTRE DEL AÑO, EL DESEMPLEO EN EL PAÍS ASCENDIÓ AL 13,1%, CASI TRES PUNTOS MÁS QUE EL REGISTRO DEL PRIMER TRIMESTRE, QUE FUE DE 10,4%.**

**EL ÍNDICE DE POBREZA SE UBICÓ EN 40,9% EN EL PRIMER SEMESTRE DE 2020, 5,5% MÁS QUE EL MISMO PERÍODO DE 2019 QUE MARCÓ 35,4%.**

**EN AGOSTO DE 2020, LA UTILIZACIÓN DE LA CAPACIDAD INSTALADA EN LA INDUSTRIA SE UBICA EN 58,4%, NIVEL INFERIOR AL DEL MISMO MES DE 2019, EN EL QUE SE REGISTRÓ UN 60,5%. RESPECTO A JULIO DE ESTE AÑO SUBIÓ UN 1,6%.**

## **SEPTIEMBRE 2020:**

### **CANASTA BÁSICA FAMILIAR:**

**\$47.215,97-**

(DETERMINA EL LÍMITE CON LA SITUACIÓN DE POBREZA)

### **INGRESO FAMILIAR BÁSICO DE INDIGENCIA:**

**\$19.430,45-** (ES EL QUE NECESITA UNA FAMILIA SÓLO PARA COMER)

FUENTE: INDEC

## SALARIO MÍNIMO, VITAL Y MÓVIL

EL CONSEJO NACIONAL DEL EMPLEO, LA PRODUCTIVIDAD Y EL SALARIO MÍNIMO, VITAL Y MÓVIL FIJÓ UN AUMENTO DE **28%** EN EL SMVYM, EN TRES ETAPAS: **12%** CON LOS SUELDOS DE OCTUBRE, **10%** CON LOS DE DICIEMBRE, Y EL **6%** RESTANTE, EN MARZO.

PERÍODO	SEPT. 2020	OCTUBR E 2020	DICIEMBRE 2020	MARZO 2021
INCREMENTO		<b>12%</b>	<b>10%</b>	<b>6%</b>
MONTO	\$16.875	\$18.900	\$20.587,50	\$21.600

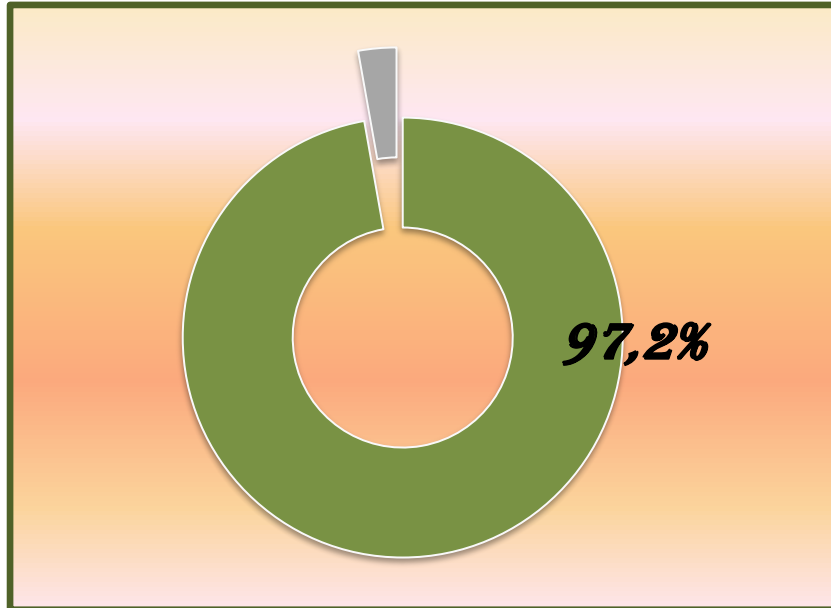
## SALARIO MÍNIMO, VITAL Y MÓVIL

FUENTE: BOLETÍN OFICIAL (RESOLUCIÓN: 2020-4-APN-CNEPYSMVYM#MT)

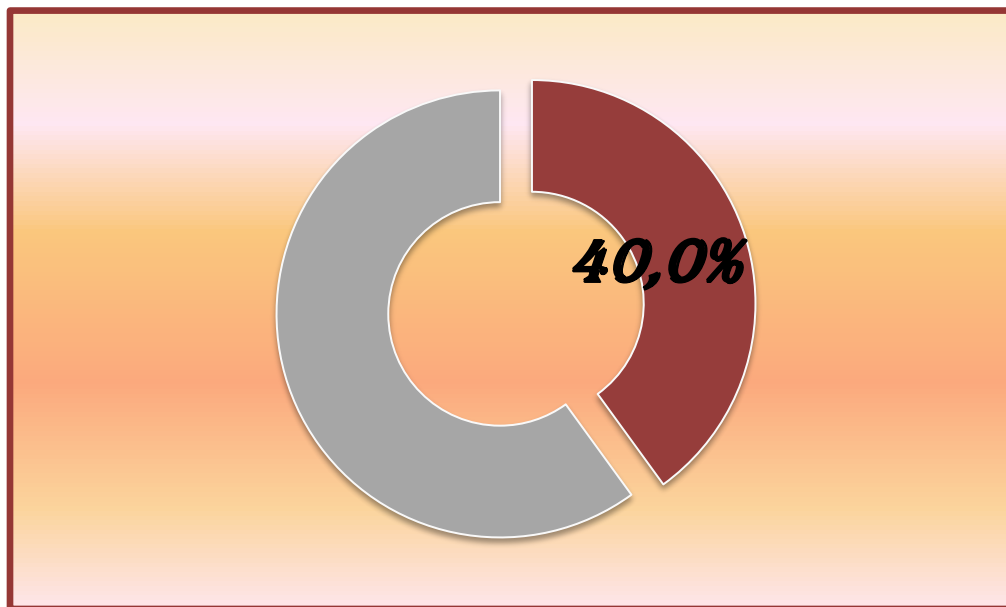
**ACTUAL DESDE OCTUBRE/2020: \$ 18.900,00**  
(PARA REGÍMENES HORARIOS DE 48 HORAS SEMANALES)

SEGÚN LA LEY **14.656**, LA APLICACIÓN PARA EL PERSONAL MUNICIPAL DE LA PCIA. DE BS. AS. ES PROPORCIONAL, POR LO TANTO SE DEBERÁ REALIZAR EN CADA CASO DICHA ADECUACIÓN PORCENTUAL

**EL SALARIO MÍNIMO, VITAL Y MOVIL EQUIVALE AL 97,2% DEL INGRESO FAMILIAR BÁSICO DE INDIGENCIA, MIENTRAS QUE PARA LA CANASTA FAMILIAR REPRESENTA UN 40,0%.**



**EL SALARIO MÍNIMO VITAL Y MÓVIL, NO LLEGA A CUBRIR EL INGRESO FAMILIAR BÁSICO DE INDIGENCIA.**



**TAMPOCO ALCANZA SIQUIERA LA MITAD DE LA CANASTA BÁSICA FAMILIAR.**



SECRETARIA DE ESTADISTICAS, CAPACITACION Y FORMACION PROFESIONAL.

DISEÑO, ARMADO Y BÚSQUEDA DE DATOS E INFORMACIÓN: SEBASTIÁN SCIANCA (STMSI)

GUSTAVO FERNANDO SEVA  
SEC. DE ESTADÍSTICA, CAPACITACIÓN  
Y FORMACIÓN PROFESIONAL

RUBÉN “CHOLO” GARCÍA  
SECRETARIO GENERAL